

## ПРОЕКТ USAID «ТРАНСФОРМАЦІЯ ФІНАНСОВОГО СЕКТОРУ»



### Тенденції розвитку лізингу: Україна та світ

Іван Вишневський,  
Керівник напрямку розвитку небанківських фінансових установ

Київ  
21 травня 2019

## Обсяг ринку лізингу по регіонам, млрд дол.США

№	Регіон	2001	2010	2016	2017
1	Європа	140,0	233	346,3	428,3
2	Північна Америка	254,1	213,3	416,8	445,9
3	Азія	67,7	105,6	289,9	354,4
4	Південна Америка	5,6	25,4	12,9	17,0
5	Австралія / Нова Зеландія	5,5	10,8	28,4	31,5
6	Африка	3,8	6,4	5,4	5,7
	Всього	476,7	594,5	1099,8	1282,7

## Світові ринки лізингу в цифрах

	Країна	Річний обсяг (млрд. доларів США)	Зростання 2016–2017, %
1	США	410,35	6,90
2	Китай	265,67	20,42
3	Велика Британія	92,45	5,18
4	Німеччина	78,32	7,29
5	Японія	60,47	-2,00
6	Франція	49,78	8,69
7	Італія	33,63	12,89
8	Австралія	31,49	2,10
9	Канада	26,46	2,70
10	Швеція	24,88	10,50
12	Польща	19,11	15,72
47	Україна	0,46	33,0
УСЬОГО		1 282,73	

Джерело: Щорічний довідник світового лізингу за 2019 рік (World Leasing Yearbook 2019), [www.world-leasing-yearbook.com](http://www.world-leasing-yearbook.com)

Співвідношення лізингу та ВВП Рівень охоплення, %			
	2017		2016
Естонія	5,58	Естонія	4,97
Литва	4,99	Швеція	3,93
Швеція	4,65	Литва	3,72
Данія	3,67	Данія	3,40
Польща	3,64	Велика Британія	3,11
Словенія	3,58	Словенія	3,09
Велика Британія	3,52	Польща	2,98
Україна	0,41	Україна	0,23

## Структура нового бізнесу у сфері лізингу в деяких країнах

Лізинг в Європі 2017



Лізинг в Україні 2018



Лізинг у Польщі 2018



## Попередня оцінка результатів 2018 в Європі

Новий бізнес зростає на 7.3%

Портфель зростає на 6.3%

Лізинг авто перестає бути драйвером розвитку, але зростає на 5,9%

Локомотивом є лізинг обладнання + 9,8%

# Європа: фокус на фізичних осіб

Від власності до «підписки»

Car-as-a-Service



## Customer base by segment

**76.9%**

Corporates

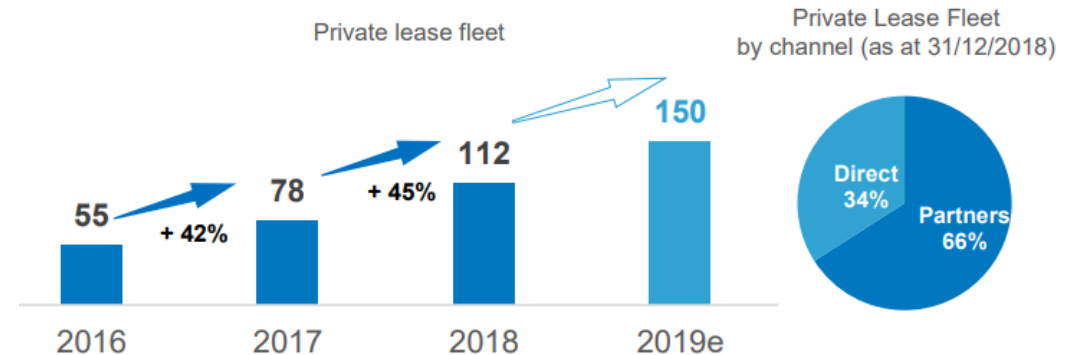
**18.4%**

SMEs

**4.7%**

Private individuals

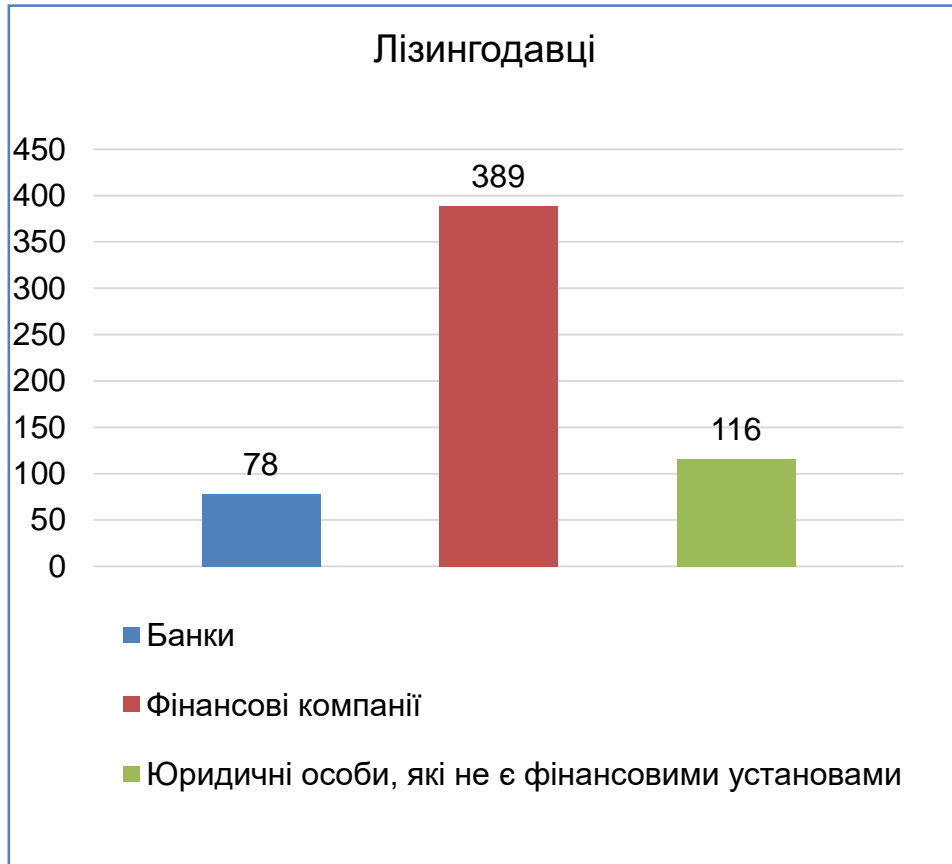
Mobility Providers are currently included within SME & Private segments



Our strong results in 2018 underscore the strength of our strategy to lead the megatrend from ownership to subscription services in both the new and high-quality used car markets.

Private lease fleet grew strongly at 45% vs. end 2017, reaching 112K vehicles > On track towards 2019 target of 150K vehicles > Promising pipeline of new partners to sustain private lease development > Direct sourcing ramping up thanks to state-of-the-art online offer.

# Огляд ринку в Україні

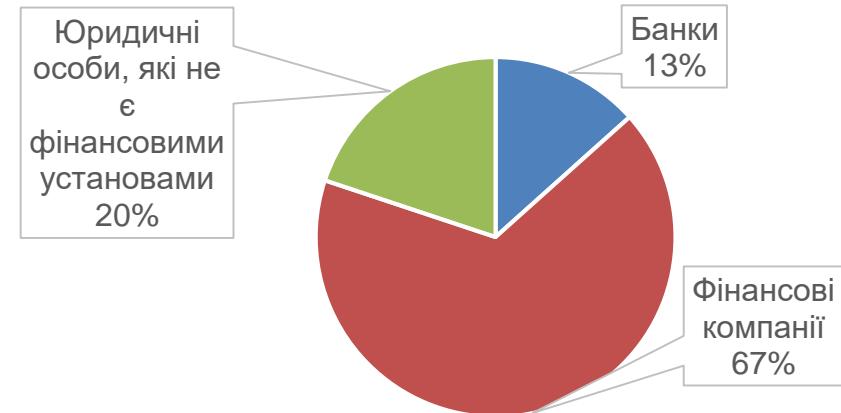


# Обсяг нового бізнесу

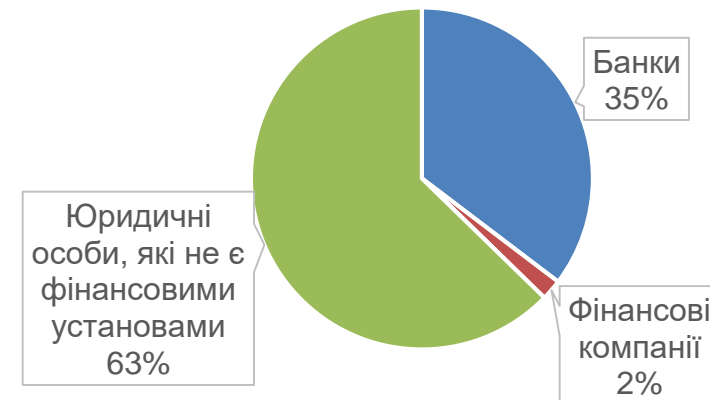
Обсяг лізингового портфелю, млн грн



Частка в кількості лізингодавців



Частка в обсязі нового бізнесу



## КАПІТАЛЬНІ ІНВЕСТИЦІЇ В УКРАЇНІ

	2016	2017	2018
<b>УСЬОГО</b>	<b>359216</b>	<b>448462</b>	<b>578726</b>
<i>Лізинг (новий бізнес)</i>	<b>9822</b>	<b>12968</b>	<b>34314</b>
<i>Частка, %</i>	<b>2.7%</b>	<b>2.9%</b>	<b>5.9%</b>
інвестиції в матеріальні активи	347391	432040	542335
житлові будівлі	44865	53372	57396
нежитлові будівлі	59398	65605	88846
інженерні споруди	67517	78564	111315
машини, обладнання та інвентар	123133	154722	187650
<b>транспортні засоби</b>	<b>36686</b>	<b>60124</b>	<b>73926</b>
<i>Лізинг (новий бізнес)</i>	<b>5715</b>	<b>6736</b>	<b>15523</b>
<i>Частка, %</i>	<b>15.6%</b>	<b>11.2%</b>	<b>21.0%</b>
земля	1916	1994	1673
довгострокові біологічні активи	3163	3728	4528
інші матеріальні активи	10713	13932	17000
інвестиції в нематеріальні активи	11826	16422	36391



## «Споживчий» лізинг в Україні

	Небанківські лізингодавці		Банківський лізинг	
	Загальна вартість активів, щодо яких були укладені договори фінансового лізингу з фізичними особами за період (млн грн)	Кількість договорів фінансового лізингу укладених з фізичними особами за період	Портфель договорів з фізичними особами (зменшений на суму резервів) (млн грн)	Обсяг нового бізнесу за договорами фінансового лізингу, укладеного з фізичними особами (млн грн)
2016	747,1	5969		
2017	692,7	3166	180,8	
2018	871,9	3433	600,8	638,5

## Чи всі лізингодавці однаково хороші?

Назва компанії	Кількість судових рішень (з 1 січня 2019 по 19 лютого 2019)	Сума позовних вимог	Дата внесення в реєстр Нацкомфінпослуг	Дата отримання ліцензії	Рішень в судовому реєстраці за даними Opendatabot	
«** Лізинг» (4*****)	17	554,319	**/**/2017	**/**/2017	265	На момент створення – одна особа була директором у цих компаніях
«Авто ***» (4*****)	1	34,000	**/**/18	**/**/18	54	
*** Авто (4*****)	3	123,000	**/**/18	**/**/18	9	

***** Україна (4*****)	3	107,253	не внесено		596	
ЛК "*****" (3*****)	2	67,000	**/**/2013	**/**/2017	534	
**** Фінанс (4*****)	2	16,000	**/**/2018	**/**/2018	34	
**** Україна (4*****)	1	54,432	не внесено		134	
*** Автолізинг (4*****)	7	410,286	**/**/2017	**/**/2017	380	
Авто ***** (4*****)	1	73,370	не внесено		6	

37 1,439,660

# Лізинг чи розстрочка?

## Широкий асортимент автомобілів

«Авто в розстрочку» – це можливість користуватися автомобілем уже сьогодні, при цьому виплачуючи вартість автомобіля частинами (щомісячний платіж). Угода оформлюється у формі фінансового лізингу.

Договір фінансового лізингу

Графік платежів

ПЕРЕЙТИ НА САЙТ

## Умови розстрочки

## Миттєва розстрочка

Не всі товари в магазині-партнері можна купити по «Оплаті », тому продавець може запропонувати вам скористатися «Миттєвою розстрочкою»



## 24 місяці кредитування

Дорогі товари можна розбивати на більш тривалий строк – до 24 місяців.

## Consumer Leasing Act (USA)

- Сума контракту до 50 000 \$
  - Вимоги щодо розкриття інформації (платежі, залишкова вартість, комісії, штрафи, податки тощо)
  - Вимоги до реклами
- «Якщо рекламується послуга фінансового лізингу, вона повинна бути ідентифікована як лізинг»*

# Дякую за увагу!

Іван Вишневецький

*Ivan\_Vyshnevskiy@dai.com*

+380 67 230 41 42

Проект USAID Трансформація фінансового сектору

