

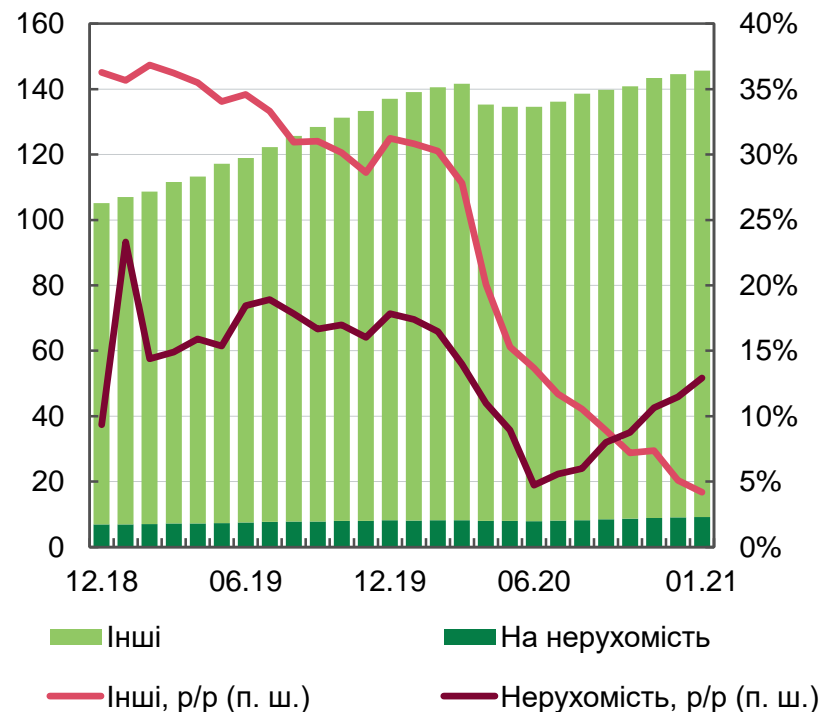
Круглий стіл “Іпотека у 2021 році”

Департамент фінансової стабільності
Остролуцький М.
10 березня 2021

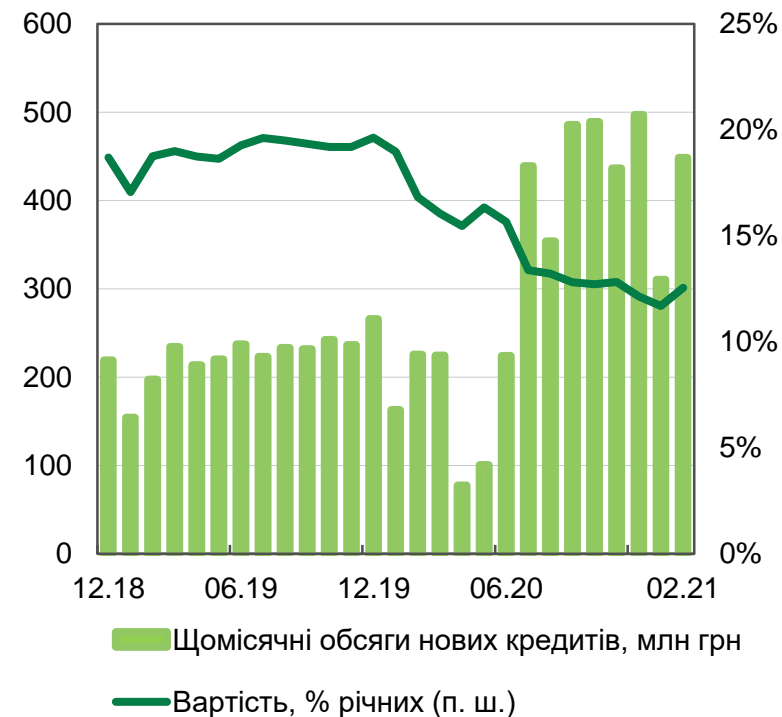


Іпотека відновилася з липня 2020

Чисті гривневі кредити фізичним особам, млрд грн



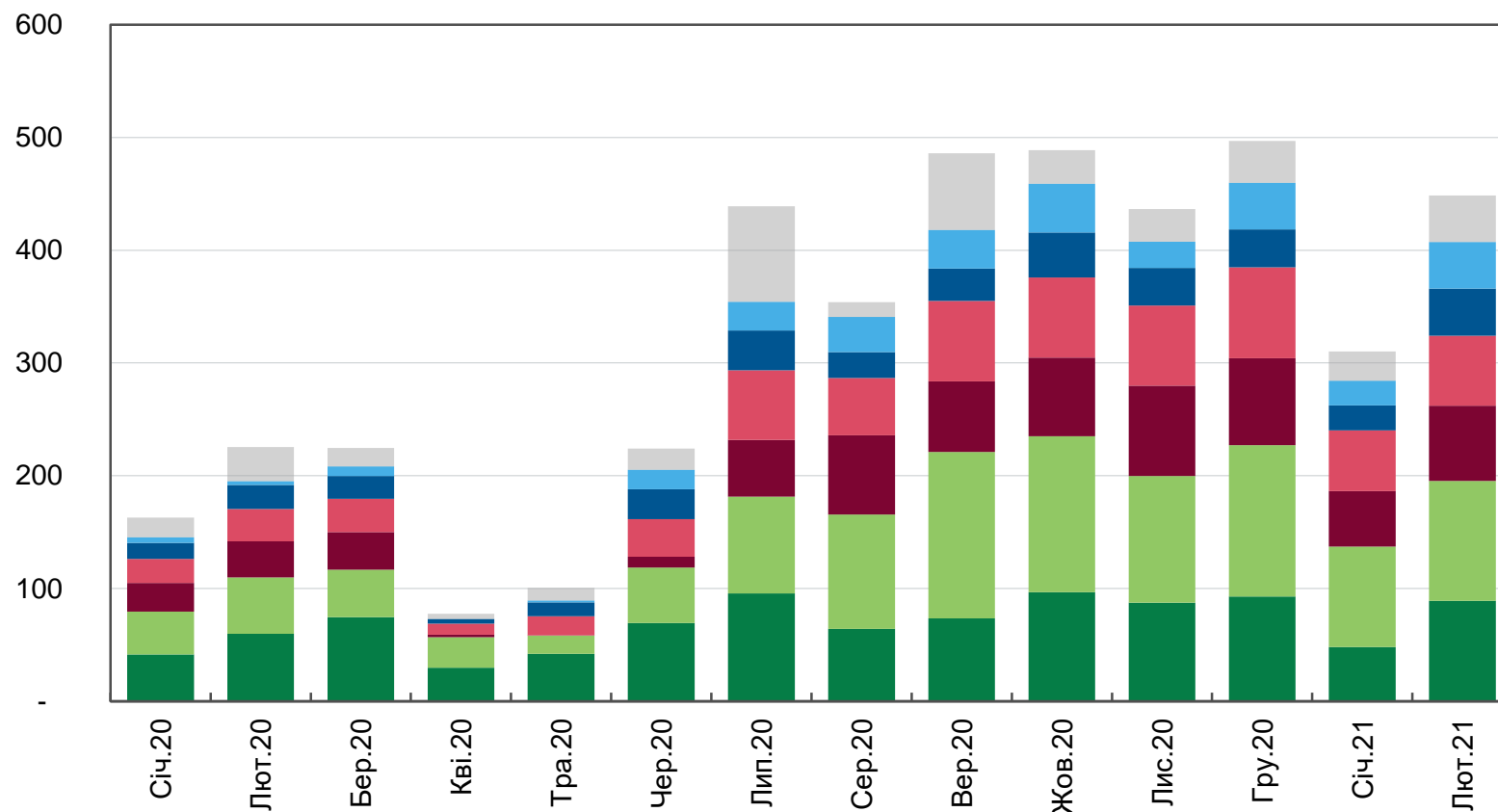
Вартість нових гривневих іпотечних кредитів фізособам та обсяги нових кредитів



Джерело: Статистична звітність НБУ.

6 банків = 91% нових гривневих іпотечних кредитів

Обсяг нових гривневих іпотечних кредитів фізособам, млн грн



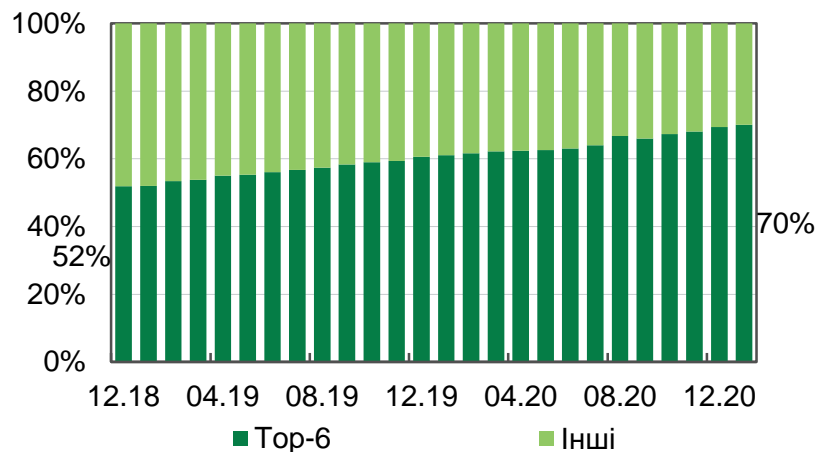
Сірий сегмент – інші банки

Джерело: Статистична звітність НБУ.

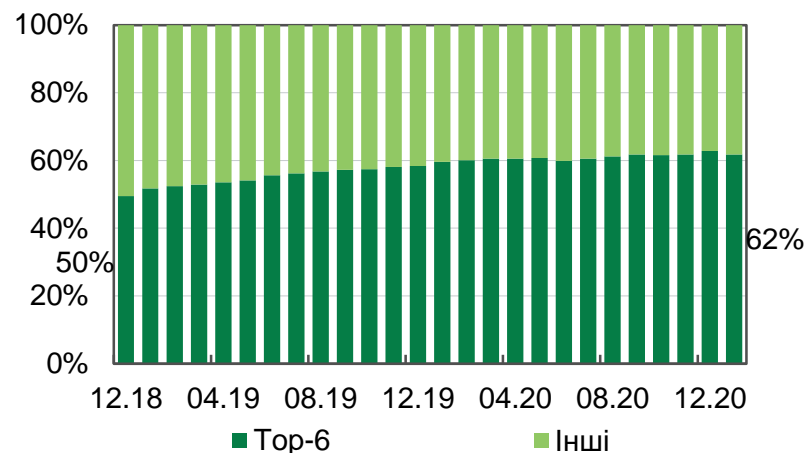
3 вересня зростав середній розмір кредиту у активних банків

Частка лідерів ринку*

за обсягом валових гривневих іпотечних кредитів

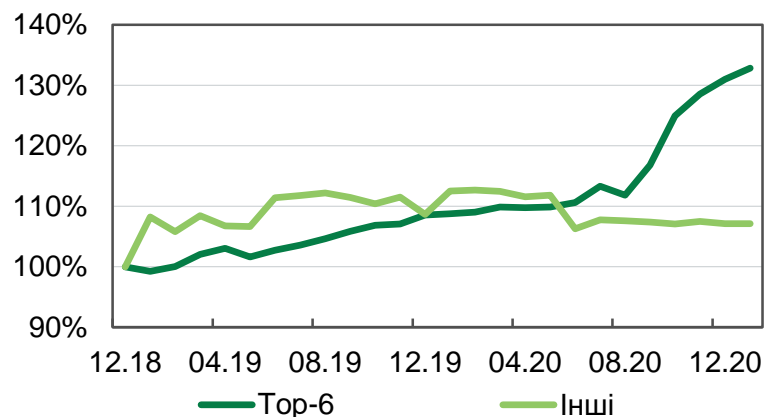


за кількістю іпотечних кредитів



- Чисті гривневі кредити на придбання та реконструкцію нерухомості на кінець січня 2021 зросли на 12.9% р/р:
 - Топ-6 банків: +30% р/р;
 - Інші: -18% р/р.

Чисті гривневі кредити фізичним особам, млрд грн



Джерело: Статистична звітність НБУ, у платоспроможних банках на кінець 2020 року.

*Топ-6 – найбільші шість банків за новими гривневими іпотечними кредитами