

Огляд ринку платіжних карток, 9 місяців 2021

Всеукраїнська інформаційна кампанія з популяризації
безготівкових розрахунків - #Cashless

Олексій ШАБАН
Заступник Голови

Київ, 2021

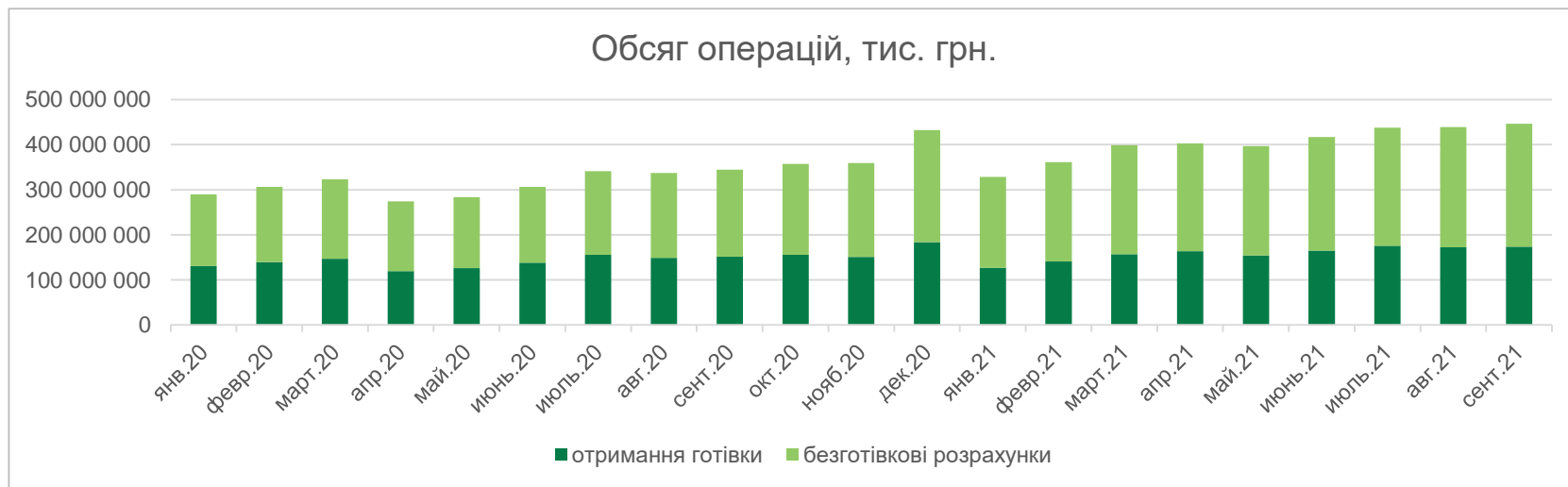
Платіжні картки



- 3 початку 2021 року **загальна кількість** платіжних карток в Україні зросла на 7% і склала **78 млн карток**. Із них більше половини, а саме 55% є активними.
- Кількість **безконтактних карток** з початку року зросла майже на третину до 17 млн карток.
- Кількість токенизованих карток зростала активніше (на 39%) і склала 5,5 млн штук.
- Наразі майже **кожна дев'ята** активна картка – **токенизована**.

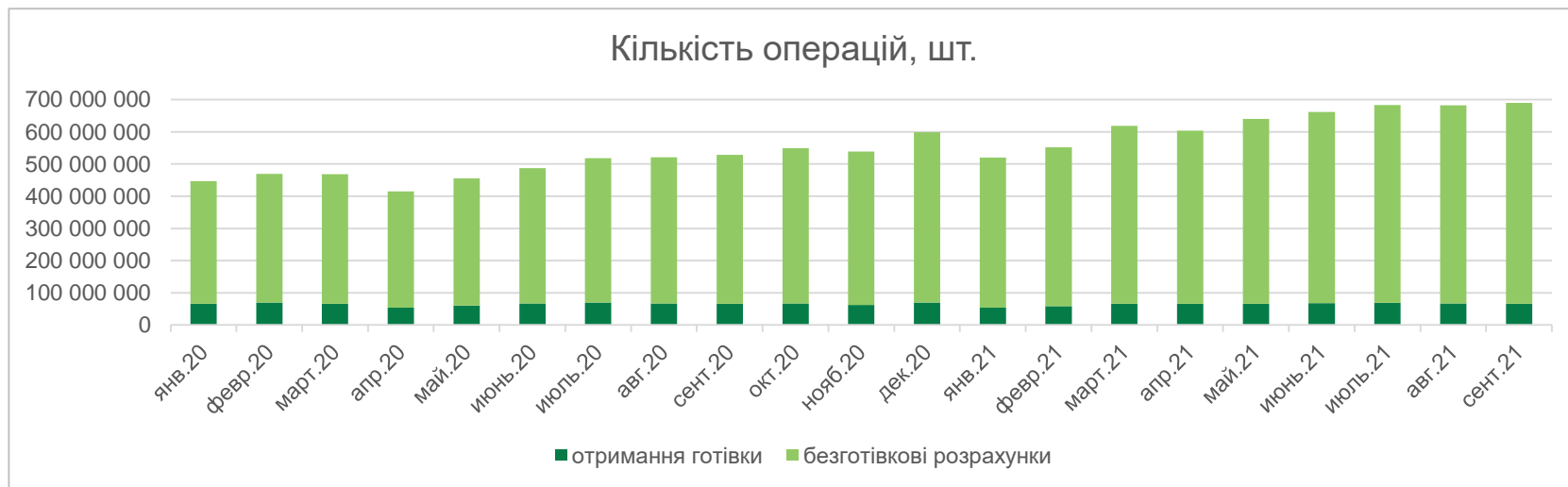
Обсяг операцій

- Обсяги карткових операцій протягом останніх двох років **стабільно збільшувались**.
- Зменшення спостерігалось тільки **під час локдаунів** та у періоди **зниження рівня ділової активності** (січень, травень).



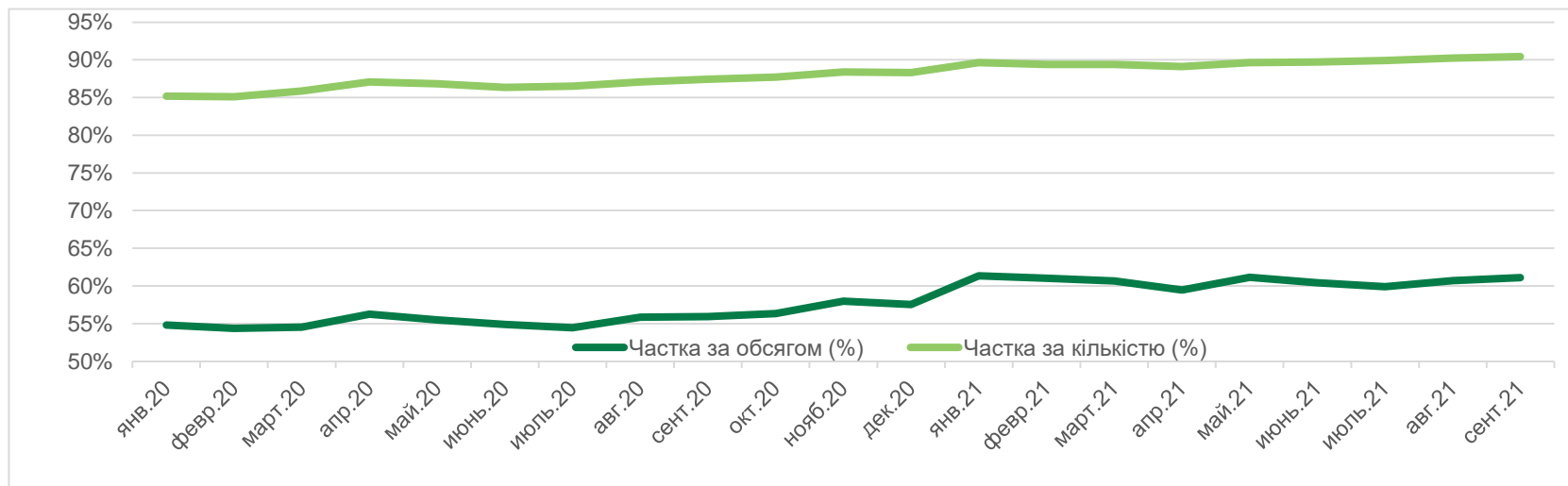
Кількість операцій

- Не зважаючи на період пандемії, **кількість операцій** у цей період мала стійку тенденцію до **приросту**.
- При цьому загальна кількість **операцій з отримання готівки** залишається на **стабільному рівні**, а приріст відбувається за рахунок **збільшення кількості безготівкових розрахунків**.



Частка безготівкових розрахунків

- **Частка** безготівкових розрахунків протягом останніх 2 років динамічно **зростала**.
- За обсягами наразі складає 61%, за кількістю вже 90%.
- **9 з 10 операцій** – сьогодні є **безготівковими**.



Структура безготівкових платежів



Розподіл безготівкових операцій з використанням
платіжних карток
за 9 міс. 2021 року

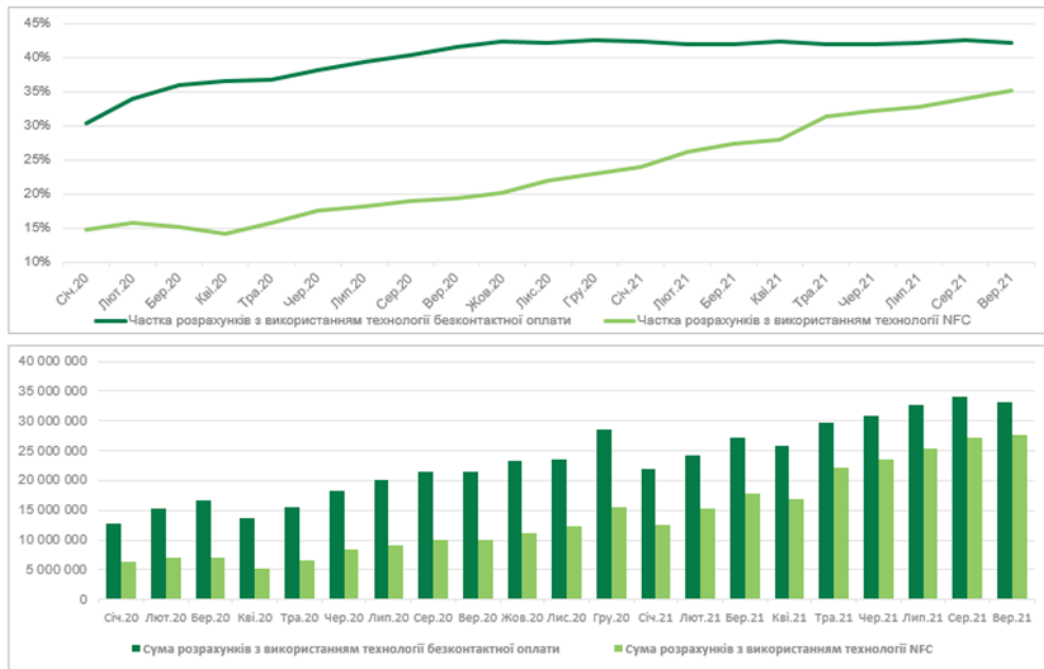


Національний банк України

- **P2P операції займають найбільшу частку (43%) в обсязі безготівкових операцій.**
- **Проте, за кількістю лідирують операції в торговельній мережі (52%).**
- **Операції в мережі Інтернет складають близько чверті як в обсязі, так і в кількості.**



Безконтактні платежі



- У 2020 та 2021 роках спостерігається **активне зростання** частки та обсягів безконтактних та NFC платежів.
- При цьому темпи зростання NFC платежів є більшими, що свідчить про активне використання токенизованих карток населенням.
- Наразі **78%** операцій з оплат в фізичній торгівельній мережі є безконтактними.

Динаміка платіжної інфраструктури



- Динаміка розвитку платіжної інфраструктури корелює з тенденцією до зростання частки безготівкових розрахунків.
- Кількість банкоматів та ПТКС зменшується. В той же час зростає кількість торговельних ПОС терміналів та торговців, які приймають безготівкові платежі.

Платіжна інфраструктура



Платіжна інфраструктура

за 9 міс. 2021 року*

Торговельні
POS-термінали



417,6 | +11,4 %
тис. шт.

Пункти продажу, які
приймають платіжні картки



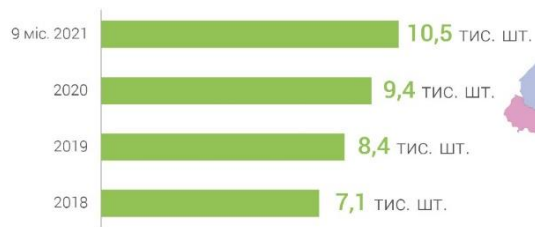
363,5 | +11,2 %
тис. шт.

Банкомати



18,4
тис. шт.

Кількість платіжних терміналів
на 1 млн населення**



Тис. терміналів
на 1 млн населення**



- **Зростання** платіжної інфраструктури зберігає **позитивну тенденцію**.
- Кількість банкоматів поступово зменшується, **зростання торговельних терміналів** залишається стабільним (приблизно 15% на рік)
- Зберігається **нерівномірний** розподіл терміналізації по **областях** України.

Дякую за увагу!



Національний
банк України